



Marktübersicht GKV

Stand: Januar 2007

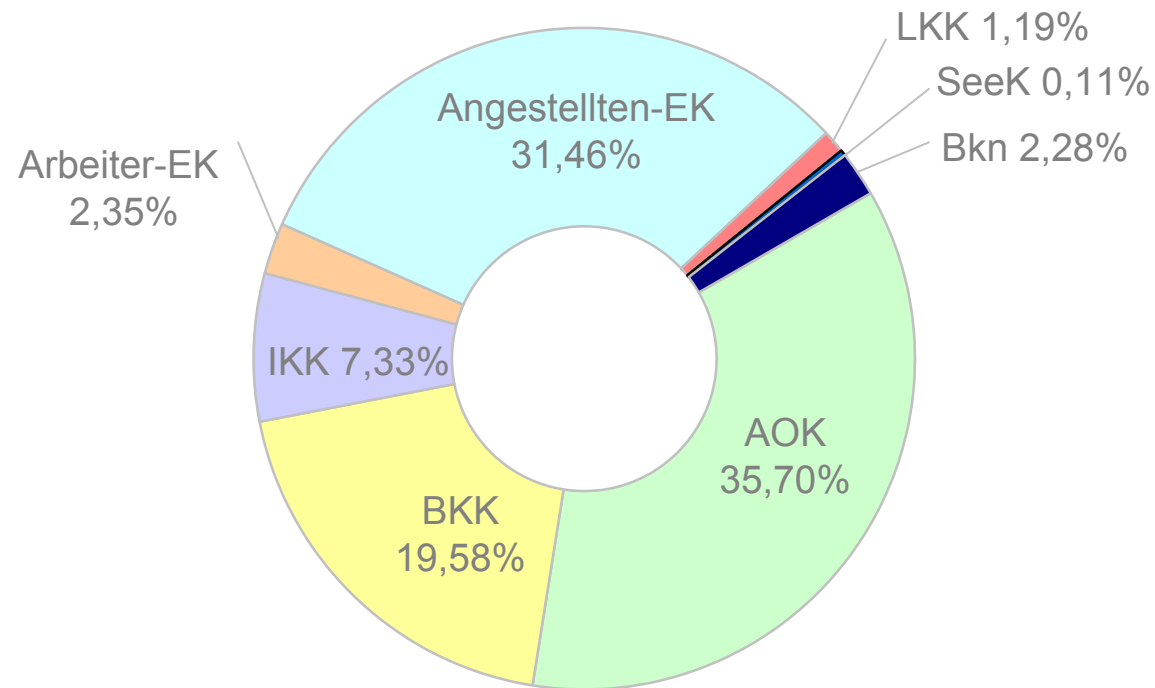
Anzahl der Kassen	GKV	AOK	BKK	IKK	Arb-EK	Ang-EK	LKK	See-K	Bkn
insgesamt	360	16	289	23	6	13	9	2	2
davon Erstreckungskassen	118	0	100	7	3	6	0	1	1
regional geöffnet	155	16	123	16	0	0	0	0	0
bundesweit geöffnet	116	0	90	7	6	13	0	0	0
nicht geöffnet	89	0	76	0	0	0	9	2	2

Mitglieder in Tausend	GKV	AOK	BKK	IKK	Arb-EK	Ang-EK	LKK	See-K	Bkn
Stand Januar 2006	50.316	18.228	10.028	3.387	1.117	15.742	607	56	1.151
Marktanteil Mitglieder in %	100,00	36,22	19,93	6,73	2,22	31,29	1,21	0,11	2,29
Stand Januar 2007	50.526	18.039	9.893	3.706	1.186	15.892	602	58	1.150
Marktanteil Mitglieder in %	100,00	35,70	19,58	7,33	2,35	31,46	1,19	0,11	2,28
Veränderung Mitglieder	+210	-189	-135	+319	+69	+150	-5	+2	-1
Veränderung Marktanteil		-0,52	-0,35	+0,60	+0,13	+0,17	-0,02	0	-0,01

Allgemeiner Beitragssatz in %	GKV	AOK	BKK	IKK	Arb-EK	Ang-EK	LKK	See-K	Bkn
Durchschnitt Januar 2006	13,28	13,52	13,01	12,95	12,80	13,44	k.A.	12,50	11,50
Durchschnitt Januar 2007	13,92	14,35	13,51	13,11	13,84	14,10	k.A.	13,40	12,70
Veränderung	+0,64	+0,83	+0,50	+0,16	+1,04	+0,66	k.A.	+0,90	+1,20

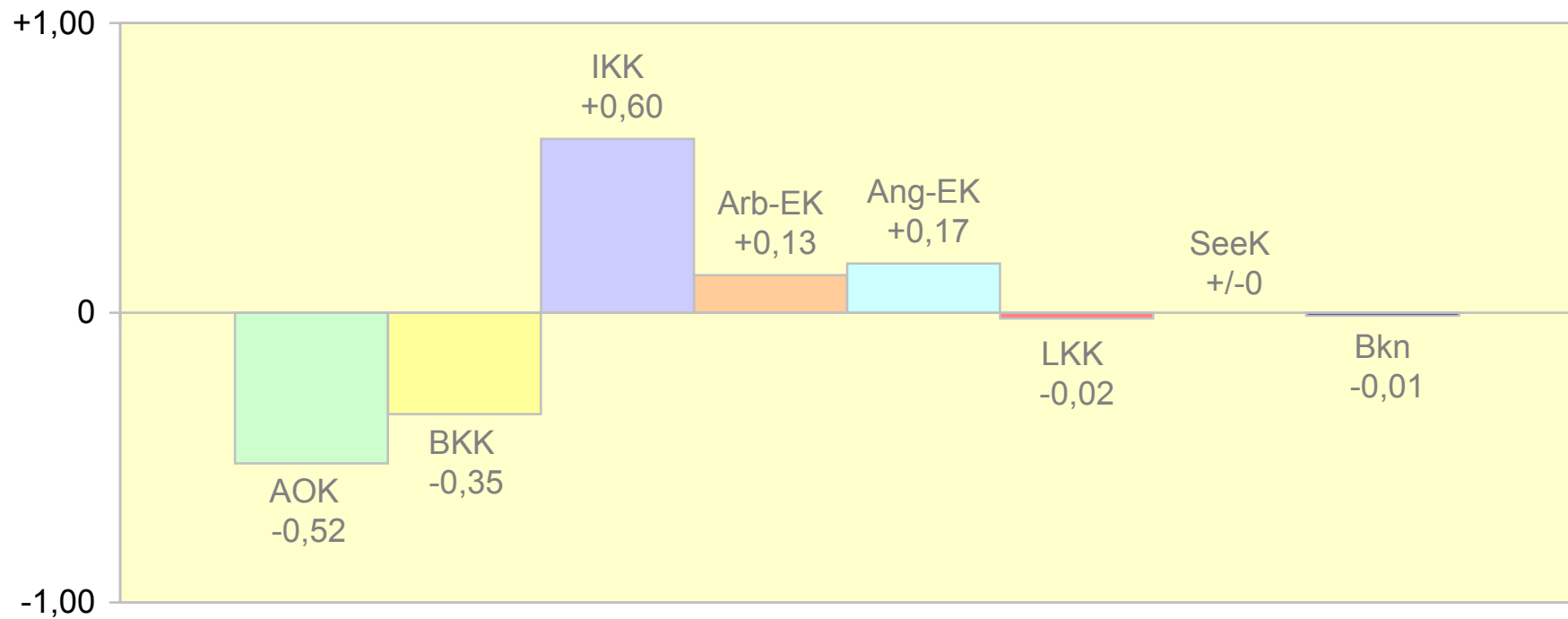


Marktanteil GKV Januar 2007



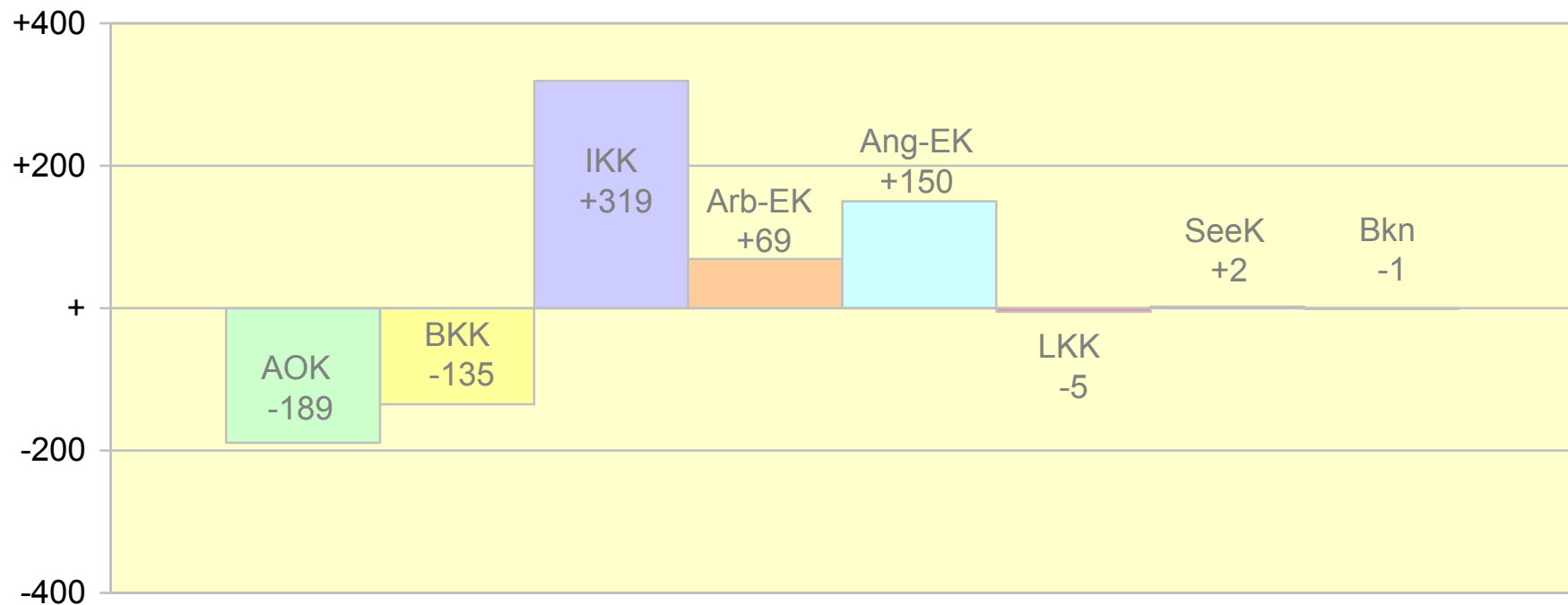


GKV-Marktanteil in Prozentpunkten Veränderung Januar 2006 - Januar 2007





GKV-Mitglieder in Tausend Veränderung Januar 2006 - Januar 2007





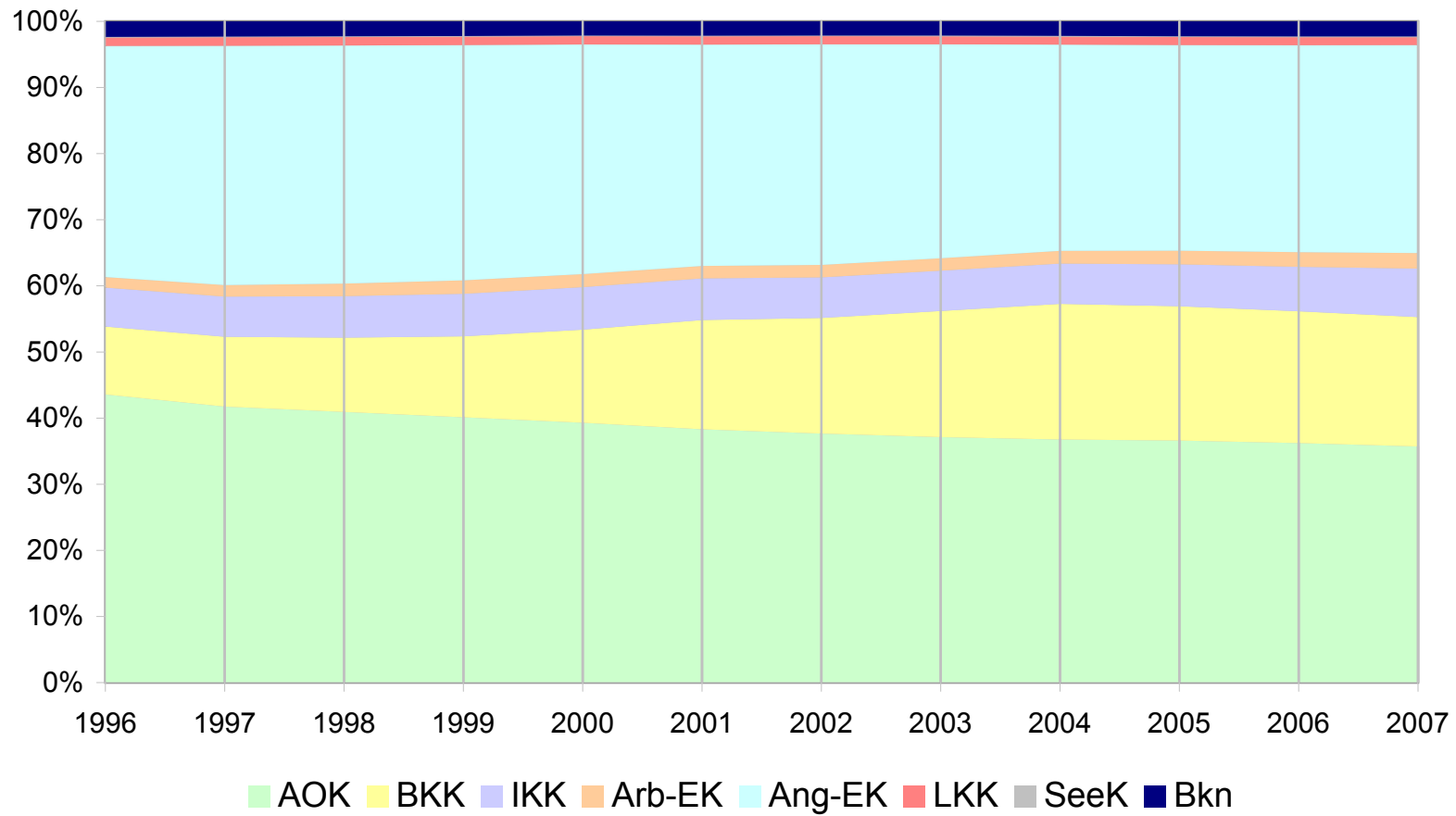
Entwicklung GKV-Mitglieder und Marktanteil

Stand: Januar 2007

Mitglieder in Tausend	GKV	AOK	BKK	IKK	Arb-EK	Ang-EK	LKK	See-K	Bkn
Januar 1996	50.829	22.149	5.218	3.000	804	17.771	642	49	1.196
Marktanteil Mitglieder in %	100,00	43,58	10,27	5,90	1,58	34,96	1,26	0,10	2,35
Januar 1997	50.949	21.270	5.373	3.100	889	18.438	659	49	1.171
Marktanteil Mitglieder in %	100,00	41,75	10,55	6,08	1,74	36,19	1,29	0,10	2,30
Januar 1998	50.754	20.772	5.708	3.185	964	18.271	653	49	1.152
Marktanteil Mitglieder in %	100,00	40,93	11,25	6,27	1,90	36,00	1,28	0,10	2,27
Januar 1999	50.787	20.373	6.224	3.270	1.035	18.062	647	49	1.127
Marktanteil Mitglieder in %	100,00	40,11	12,26	6,44	2,04	35,56	1,27	0,10	2,22
Januar 2000	51.100	20.081	7.197	3.282	1.010	17.741	639	46	1.104
Marktanteil Mitglieder in %	100,00	39,30	14,08	6,42	1,98	34,72	1,25	0,09	2,16
Januar 2001	50.995	19.534	8.429	3.208	965	17.070	634	47	1.108
Marktanteil Mitglieder in %	100,00	38,31	16,53	6,29	1,89	33,48	1,24	0,09	2,17
Januar 2002	50.948	19.182	8.917	3.124	965	16.989	629	51	1.091
Marktanteil Mitglieder in %	100,00	37,65	17,50	6,13	1,89	33,35	1,23	0,10	2,14
Januar 2003	50.920	18.908	9.707	3.106	954	16.472	619	53	1.101
Marktanteil Mitglieder in %	100,00	37,13	19,06	6,10	1,88	32,35	1,22	0,10	2,16
Januar 2004	50.598	18.604	10.372	3.085	980	15.773	613	54	1.117
Marktanteil Mitglieder in %	100,00	36,77	20,50	6,10	1,94	31,17	1,21	0,10	2,21
Januar 2005	50.484	18.478	10.255	3.208	1.036	15.698	610	54	1.145
Marktanteil Mitglieder in %	100,00	36,60	20,31	6,35	2,05	31,10	1,21	0,11	2,27
Januar 2006	50.316	18.228	10.028	3.387	1.117	15.742	607	56	1.151
Marktanteil Mitglieder in %	100,00	36,23	19,93	6,73	2,22	31,29	1,21	0,11	2,29
Januar 2007	50.526	18.039	9.893	3.706	1.186	15.892	602	58	1.150
Marktanteil Mitglieder in %	100,00	35,70	19,58	7,33	2,35	31,45	1,19	0,11	2,28

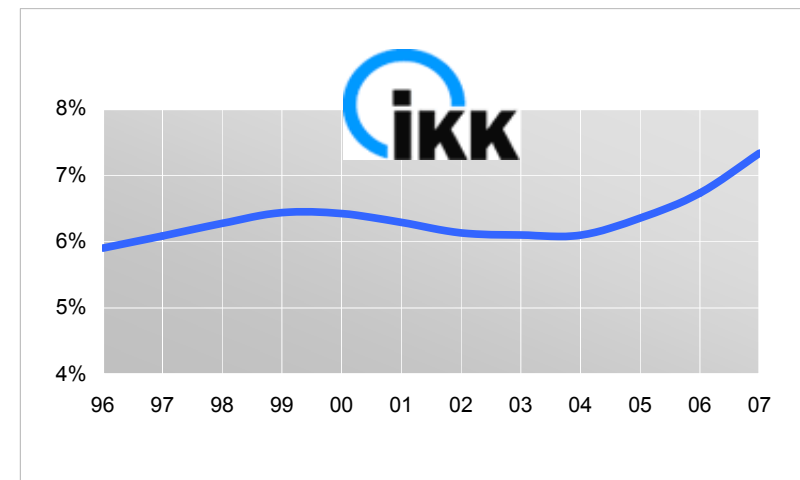
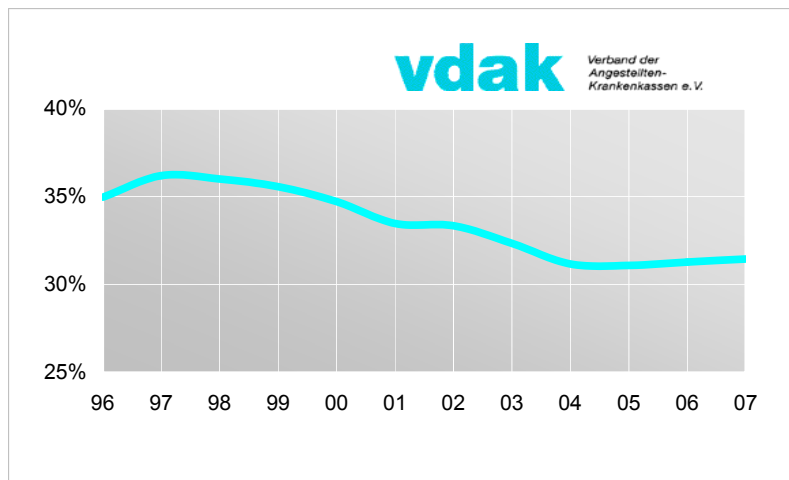
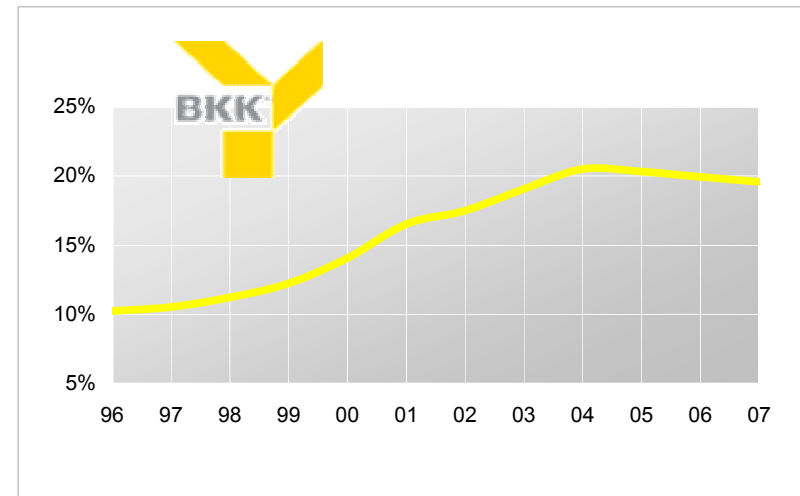
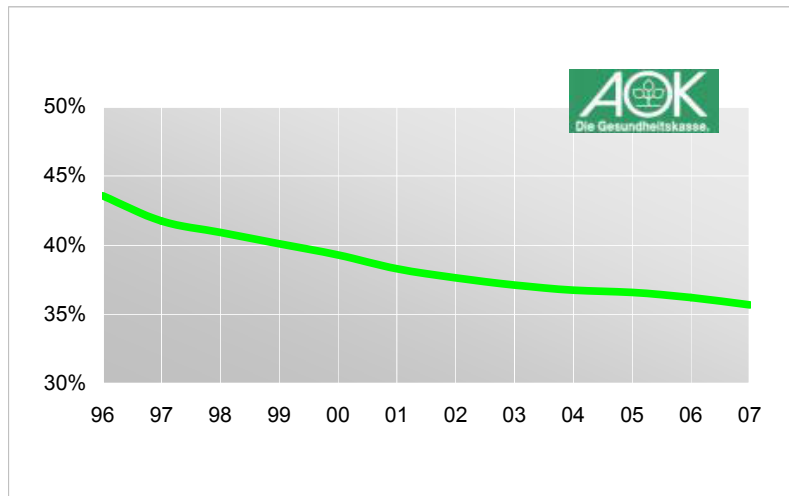


GKV-Marktanteil 1996 bis 2007





Marktanteile der Kassenarten 1996 bis 2007





Marktanteile der Kassenarten 1996 bis 2007

